

## Köksfläkts- och ventilationsslang REC Flex Combi



### Användningsområde

Köksfläkts- och ventilationsslang av svårantändligt material. Typgodkänd enligt TG-bevis nr 0968.

### Utförande

REC Flex Combi består av en helinbäddad stålspiral med hölje av PVC-belagd aluminiumfolie. Standardfärgen är grå. REC Flex Combi är flexibel och böjbar.

### Dimension

63-510 mm

### Standardlängd

10 m, slangens levereras styckförpackad i kartong.

### Temperaturområde

-30°C till +125°C.

### Egenskaper

REC Flex Combi uppfyller:

- relevanta krav i Boverkets byggregler BBR
- byggprodukter med bestyrkta egenskaper (1:4)
- svårantändligt material (5:651).
- täthetsklass C enligt enl EN13180,(6:255)

### Tillbehör

Lämplig slangklämma för ventilation: SBF.  
För anslutning till köksfläkt: SKF.

### Dimensioner / Vikt

Invändigt Ø mm	Vikt, 10 m kg
63	1,1
82	1,6
102	1,9
127	2,2
160	3,0
203	4,0
254	5,4
318	6,0
408	10,0
510	12,0

### Beställningsexempel

Ventilationsslang

REC Flex Combi - 127

Produkt \_\_\_\_\_

Dimension \_\_\_\_\_

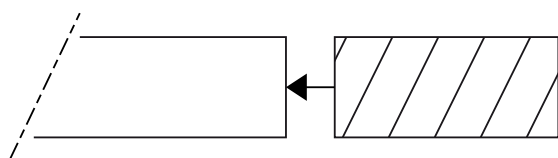
# Köksfläkts- & ventilationsslang

REC Flex Combi

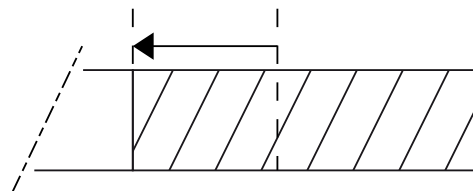


## Montageanvisning för REC Flex Combi

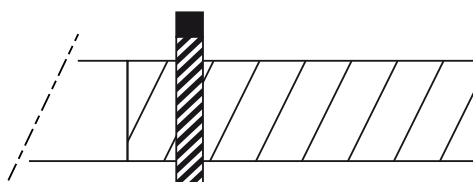
REC Flex Combi är en flexibel och böjbar köksfläkts- och ventilationsslang. REC Flex Combi uppfyller täthetsklass C.



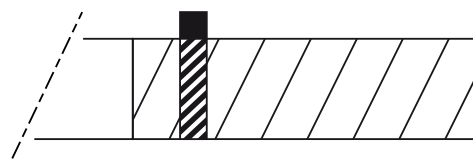
1. Spirokanal och REC Flex Combi



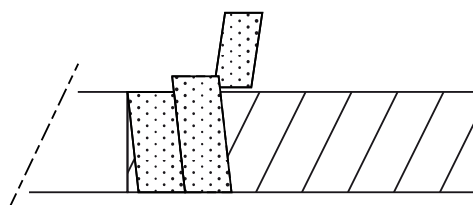
2. Dra över 3 vajervarv av REC Flex Combi på spirokanalen.



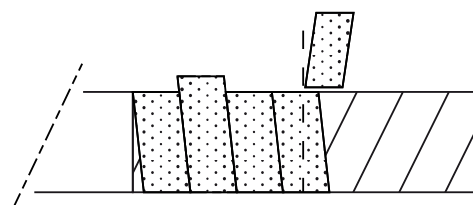
3. Fäst REC Flex Combi med en SBF-snabbklämma.



4. Drag åt slangklämman. Max 4 Nm.



5. Torka bort ev. damm från spirokanalen och REC Flex Combi. Linda vävtejp över skarven. Börja 50 mm före, sluta 50 mm efter SBF-klämman.



6. Varje tejpvarv ska överlappas med 10 mm.